O C E A N [바다]오션코스 Hole 1

코 스 통계정보	1홀 아마추어 평균 타수 : 5 홈페이지 로그인 이후 제공

그린분석 Hole 1



Sky72 Golf Club Ocean Course의 시작 Hole로서 Landing Area와 Green이 넓은 부드러운 경사의 Par4 Hole이다.
오른쪽의 Fairway Bunker 가까이에 첫 구를 떨어뜨린다면 Green 방향으로의 공략이 더욱 쉬워질 것이다.
이 Hole의 특징인 Hole 왼편으로 넓게 조성된 Waste Bunker를 잘 피해야만 Par를 잡을 수 있을 것이다. 멋진 Start를 할 수 있는 좋은 기회를 제공하는 개방적인 Hole이다.

O C E A N [바다]오션코스 Hole 2

코 스 통계정보	2홀 아마추어 평균 타수 : 6
	홈페이지 로그인 이후 제공

그린분석 Hole 2



오르막 Par4 Hole로서 다소 경사가 있는 Fairway를 벗어난 지점에 Tee Shot이 안착된다면 짧은 Iron Approach만을 남기게 되는 드라이버샷의 비중이 큰 Hole이다. 천연 암반으로 둘러싸인 Green의 최적 Putting Surface를 위한 최고의 공략선을 선택하고 싶다면 왼쪽에 조성되어 있는 Fairway Bunker를 넘겨 쳐야 한다. 천연암반에 의한 안정적인 Green 공략이 가능하나 Approach Shot이 너무 길면 Green 뒤편의 Chipping Area에 공이 떨어질 수 있으니 주의해야 한다.

O C E A N [바다]오션코스 Hole 3

코 스 통계정보	3홀 아마추어 평균 타수 : 4 홈페이지 로그인 이후 제공

그린분석 Hole 3

거리조절이 주요변수가 되는 Par3 Hole이다. Green의 길이와 넓이를 신중히 살피고, 확신이 들 때 Tee Shot을 시작하라. Green 오른편의 연못을 너무 두려워하면 오히려 Green 뒤편의 Small Pot Bunker나 Chipping Area에 공이 떨어질 수 있으니 주의하라. 무난히 2 Putt Par를 성공시키기 위해서는 안전하게 왼편으로 Play하는 것이 좋다.

O C E A N [바다]오션코스 Hole 4

코 스 통계정보	4홀 아마추어 평균 타수 : 5
	홈페이지 로그인 이후 제공

그린분석 Hole 4

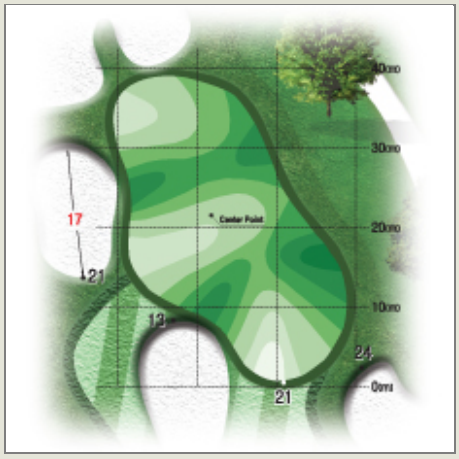

짧은 Par4 Hole이지만, 중요한 도전의 장이 될 수 있는 Hole이다. Putting Area의 앞쪽이나 중간 지역을 위한 최고의 공략선을 확보하기 위해서는 오른쪽의 Fairway Bunker를 넘겨 쳐야 한다.
이 지역에 떨어진 Tee Shot은 Green을 향한 좁은 통로를 부드럽게 굴러갈 것이다. 커다란 Waste Bunker의 가장자리에 떨어진 Tee Shot은 Putting Surface의 뒤쪽 절반을 공략하기에 유리할 것이다. 이때 Green 왼쪽의 벙커에 너무 신경 쓰지 않는 것이 좋다. 오히려 Green 오른쪽의 작은 Hollow에 빠질지도 모르기 때문이다.

O C E A N [바다]오션코스 Hole 5

코 스 통계정보	5홀 아마추어 평균 타수 : 6
	홈페이지 로그인 이후 제공

그린분석 Hole 5

극적인 북향 경사, 아름다운 폭포와 Creek은 Player에게 다양한 도전을 선물한다. 바람이 당신의 등 뒤에서 불어올 때, 왼쪽 Fairway의 앞에 있는 Bunker에 도전하라. 만약 성공한다면, 두 타 만에 Green에 도착할 수 있을 것이다.
Tee Shot에서부터 안전하게 가기를 원한다면 Lake와 Bunker를 피해서 오른쪽 Fairway를 향해 Shot을 날려라. Second Shot에서 Fairway Bunker의 위쪽 가까이에 볼을 떨어뜨린다면, 부드러운 계단식으로 만들어진 Putting Surface를 공략할 최고의 공략선을 찾을 수 있을 것이다.

O C E A N [바다]오션코스 Hole 6

코 스 통계정보	6홀 아마추어 평균 타수 : 6 홈페이지 로그인 이후 제공

그린분석 Hole 6

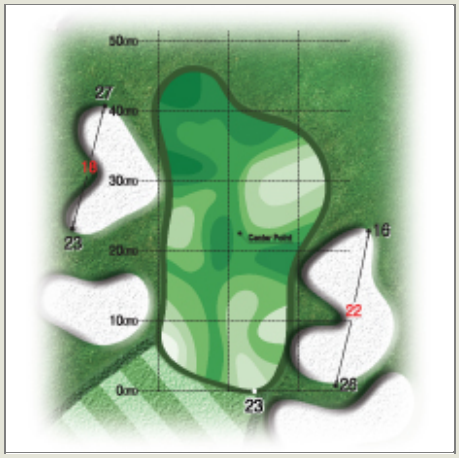

지그재그의 가파른 계곡을 따라 플레이를 펼치게 될 이번 Hole에서는 고전적인 위험과 보상의 Play를 경험하게 될 것이다. 왼편으로 안전한 Tee Shot을 친 후에 긴 Approach Shot으로 도전을 하거나, 오른쪽의 Lake와 가파른 절벽 너머를 공략하라. 위험 너머로 극적인 Tee Shot을 날린 Player는 짧은 Iron Approach나 Wedge로 쉽게 Green을 공략할 수 있을 것이다. 넓은 Fairway와 큰 Putting Surface, 극적인 Tee Shot은 이번 Hole을 더욱 즐겁고 도전적이면서 공정하게 만들어 줄 것이다.

O C E A N [바다]오션코스 Hole 7

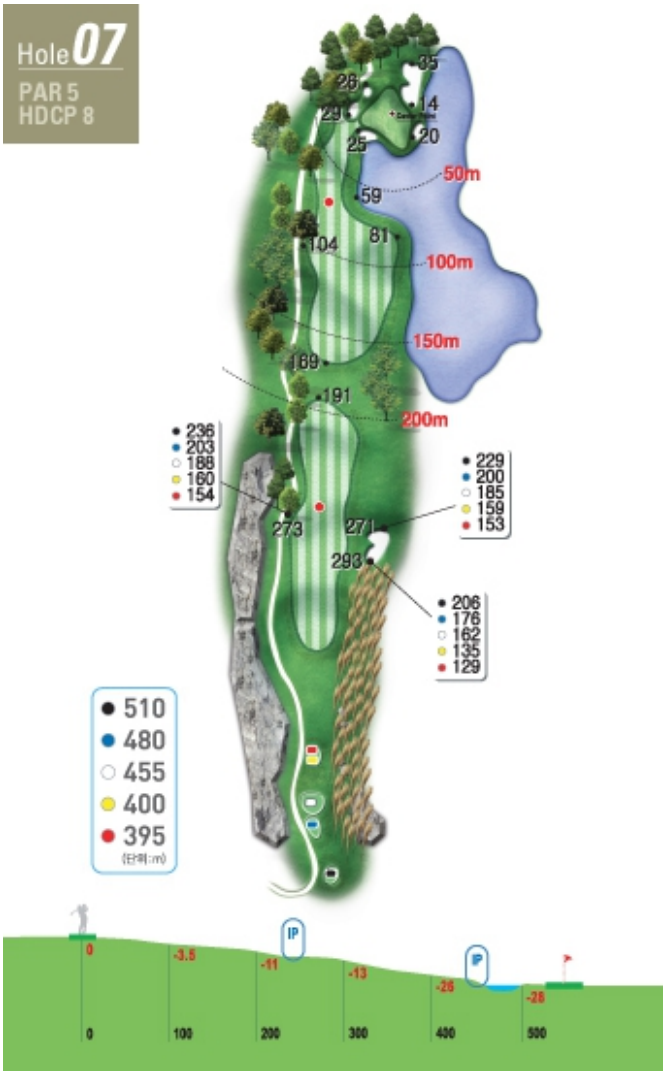

코 스 통계정보	7홀 아마추어 평균 타수 : 6 홈페이지 로그인 이후 제공

그린분석 Hole 7

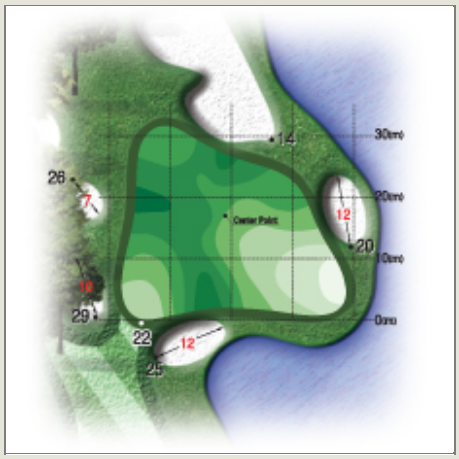

높은 언덕과 암벽을 따라 플레이를 펼치게 될 7번 Hole은 Ocean 코스에서 가장 독특한 Par5 Hole이다.
오목한 첫번째 Landing Area지역은 Tee Shot을 한 곳으로 모이게 한다. 이곳에서 Player는 Second Shot을 Pin의 앞쪽으로 공략하기에 유리하도록 오른쪽으로 날릴 것인지, 아니면 Putting Surface의 뒤쪽을 공략하기에 유리하도록 길게 왼쪽으로 날릴 것인지를 결정해야 한다.
또한, 첫번째 Landing Area 지대가 높아서 Green까지 드라마틱한 Drop Shot을 펼칠 수 있다. 이곳에서 많은 Player들이 두타 만에 On Green 하고자 하는 유혹에 빠지게 될 것이다.

O C E A N [바다]오션코스 Hole 8

코 스 통계정보	8홀 아마추어 평균 타수 : 4 홈페이지 로그인 이후 제공

그린분석 Hole 8

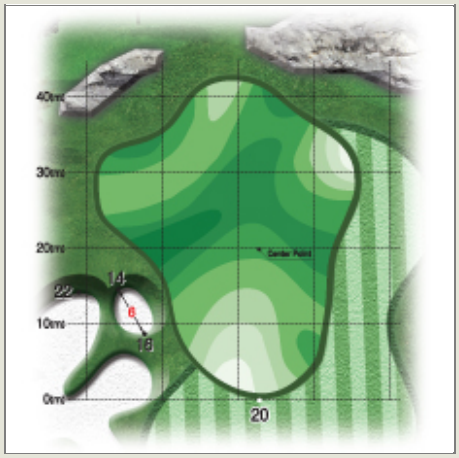

이번 Hole은 부드러운 Approach와 넓은 Green면에 위치한 Pin Position이 유혹적인 Par3 Hole이다.
부드럽게 핀 근처에 떨어뜨리거나 Green 오른쪽의 능선을 따라 Ball이 구르게 하면 Birdie를 잡을 수 있는 기회를 얻게 될 것이다.
하지만, Green의 가장자리에 깊은 Chipping Hollow가 있으니 오른쪽으로 너무 멀리 보내서 Shot을 잃는 실수는 하지 말아야 한다. 만약 왼쪽의 Bunker들을 피할 수 있다면, Par나 Birdie를 얻을 수 있을 것이다.

O C E A N [바다]오션코스 Hole 9

코 스 통계정보	9홀 아마추어 평균 타수 : 5 홈페이지 로그인 이후 제공

그린분석 Hole 9

Back Tee에서 Green까지 20m 하향인 9번 Hole은 극적인 높이 차이로 Sky72 Golf Club의 가장 거대한 Lake를 가로지르는 광활한 경관을 감상하게 될 것이다.
Green을 향한 최고의 공략선을 노리기 위해서는 Fairway 오른쪽의 Bunker에 도전하라. Fairway 왼쪽 Bunker와 Fairway 근처의 Hollow에 떨어져 있는 공은 당신의 Approach Shot에 부담감을 줄 수 있을 것이다. Long Hitter라면 오른쪽 Fairway Bunker 위를 날아 Landing Area를 지나서 편안한 Fairway Hollow에 Ball을 떨어뜨릴 수 있을 것이다.
여기서부터는 Bunker로 둘러싸인 Green에 짧은 Iron Approach 만을 날리면 된다. Lake가 Approach Shot에 방해가 된다면, Par를 위해서 Bunker에 뛰어드는 모험도 해볼 만 하다. 하지만 Putting Surface와 나란히 놓여있는 Lake에 주의하면서 Bunker에서부터의 거리를 잘 조절하는 것이 무엇보다 중요하다.

O C E A N [바다]오션코스 Hole 10

코 스 통계정보	10홀 아마추어 평균 타수 : 5 홈페이지 로그인 이후 제공

그린분석 Hole 10

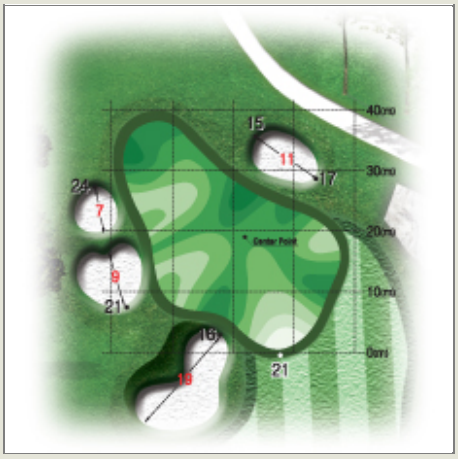

Ocean 코스에서 두 번째로 긴 Par4 Hole은 Sky72 Golf Club의 후반 9번 Hole의 도전을 위한 여행의 시작이다. 이 Uphill Hole은 왼편의 넓은 Landing Area와 오른편에 있는 2개의 짧은 Carry Bunker가 특징이다.
Green을 위한 최고의 공략선을 위해서는 오른쪽 Bunker를 넘겨 쳐야한다. 이 지역에서는 모든 Pin Position의 공략이 가능하다. 오른쪽 뒤편의 Splash Bunker는 되도록이면 피하여야 한다. 이곳에서의 Recover Shot은 힘든 시련이 될 수도 있기 때문이다.

O C E A N [바다]오션코스 Hole 11

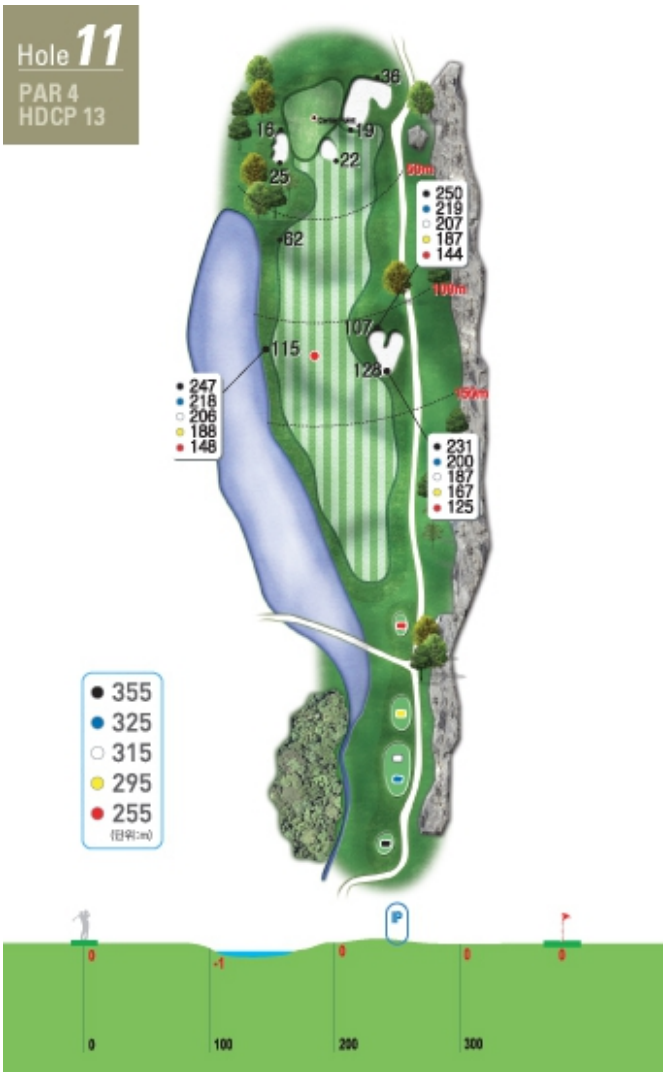

코 스 통계정보	11홀 아마추어 평균 타수 : 5 홈페이지 로그인 이후 제공

그린분석 Hole 11

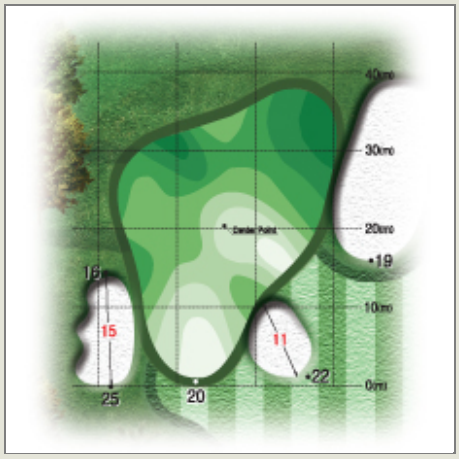

이번 Par4 Hole은 Tee Shot이 오른쪽 Bunker 지역에 빠지기 쉽도록 설계되어 있다. 이 곳에서 Player는 Green의 대부분 지역을 쉽게 공략할 수 있다.
Fairway Bunker를 피하는 Play를 한다면 Second Shot에서 Putting Surface를 찾기 위한 모험을 해야 한다. 정확성이 이번 Hole의 최대 변수이다. 두 번만 잘 친다면 Birdie를 잡을 수 있을 것이다.

O C E A N [바다]오션코스 Hole 12

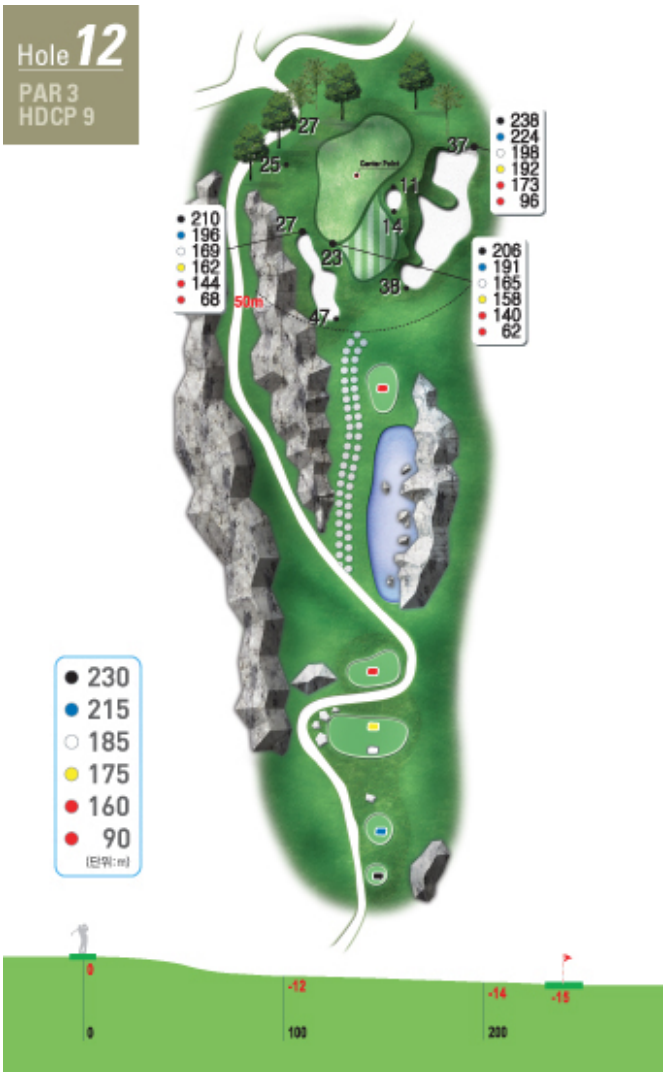

코 스 통계정보	12홀 아마추어 평균 타수 : 4 홈페이지 로그인 이후 제공

그린분석 Hole 12



이번 Hole은 이 코스에서 가장 긴 Par3 Hole이면서 시각적으로 매우 드라마틱한 Hole이다. Tee와 Green사이의 20m 높이 차이, 절벽을 포함하여 들쭉날쭉한 바위들, Green 뒤쪽으로 넓게 펼쳐진 서해바다는 이 Hole을 시각적이면서 전략적인 매력을 더해주는 결정적 요소들이다.
Green 앞 부분의 Pin과 점차 완만해지는 Green 뒤쪽의 중간 능선을 공략하기 위해서는 매우 부드럽게 접근해야 하도록 설계되어 있다. 특히 한 클럽 Over로 Green 뒤쪽의 Hollow에 빠지기 쉬워 거리 조절이 중요한 변수이다. Green 우측의 Bunker는 오른쪽으로 Miss 된 Ball 들을 잡아주지만, 동시에 오른쪽 뒤편에 핀이 놓일 경우는 큰 부담으로 다가올 것이다. Green 정면의 깊은 Fairway Hollow 또한 Ball의 처리는 쉽지만 Game에 흥미를 만족시켜 주는 재미있는 지역이다.

O C E A N [바다]오션코스 Hole 13

코 스 통계정보	13홀 아마추어 평균 타수 : 7 홈페이지 로그인 이후 제공

그린분석 **Hole 13**

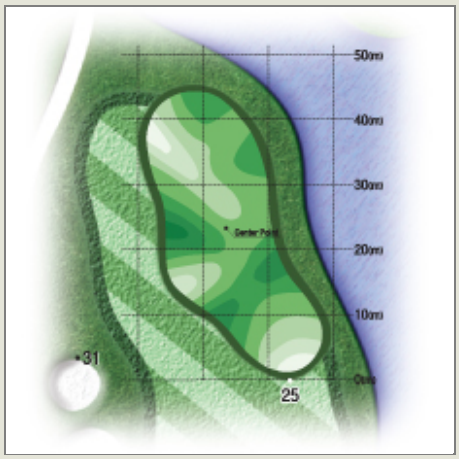

13번 Hole은 길이는 길지만, Tee에서 첫 번째 Landing Area까지 13m 하향 경사로 실제보다는 짧게 느껴질 것이다. Fairway가 한 쪽으로 경사진 형태로 언덕 아래의 지역까지 부드러운 Tee Shot을 날릴 수 있다.
Second Shot에서 Player는 Bunker와 Lake에 도전할 것인지 아니면 가볍게 다음 Fairway에 떨어뜨릴 것인지를 선택해야만 한다. 다음 Fairway 까지 가볍게 Lay-Up 한다면 Second Shot은 쉽지만, 좁은 Green에 Approach 해야 하는 부담이 남는다. 이번 Hole에서 Par나 그 이상을 만들어 Club House 까지 돌아가는 길을 기억에 남을만한 여행으로 만드는 건 어떨까?

O C E A N [바다]오션코스 Hole 14

코 스 통계정보	14홀 아마추어 평균 타수 : 6 홈페이지 로그인 이후 제공

그린분석 Hole 14

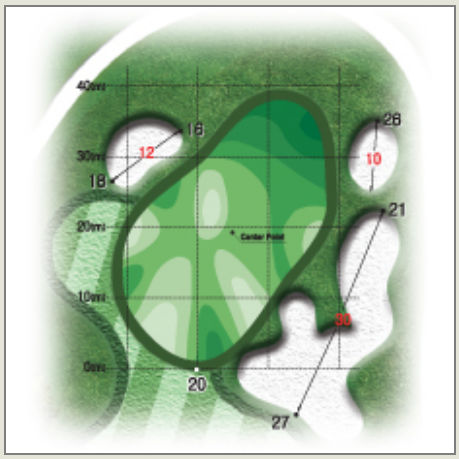

14번 Hole은 Fairway가 흩어져 있는 형태의 중간길이 Par4 Hole이다. 오른쪽 Fairway 지역은 넓고 Tee Shot을 관대히 받아들이는 반면 왼쪽의 Fairway는 Bunker와 Lake의 장벽에 둘러싸여 있다. 오른쪽으로 안전하게 시작한 Player들은 Approach Shot이 더욱 어려워지고 Putting Surface 까지의 시야를 확보하는 것도 힘들어질 것이다. 일반적인 Green 접근을 위해서 부드럽게 왼쪽으로 친 다음 오른쪽으로 치는 Shot을 추천한다.

O C E A N [바다]오션코스 Hole 15

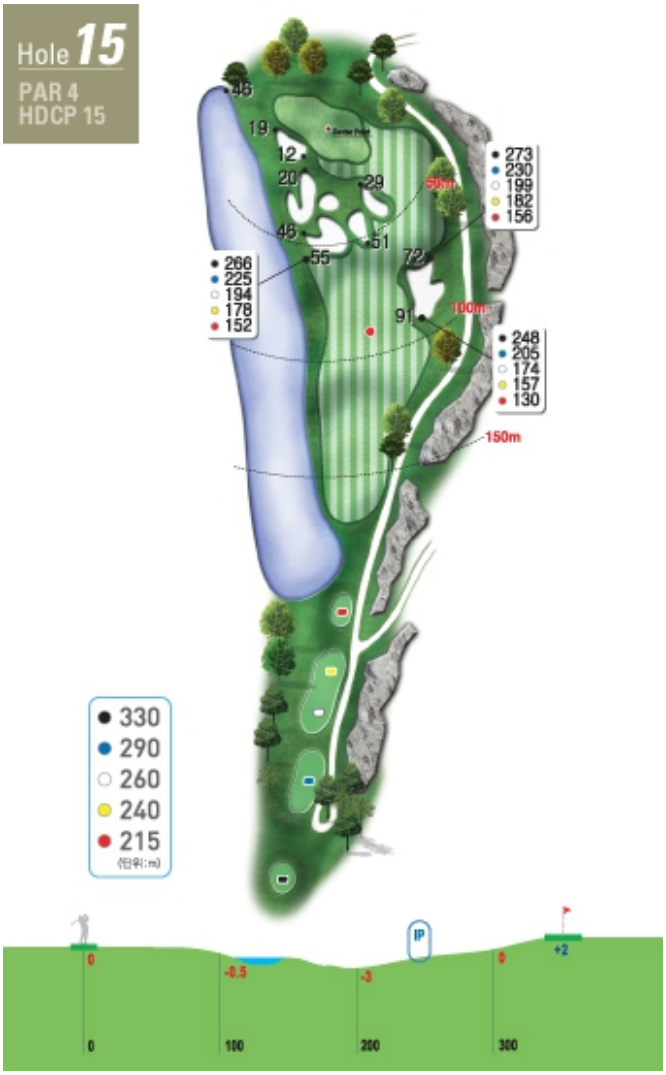

코 스 통계정보	15홀 아마추어 평균 타수 : 5
	홈페이지 로그인 이후 제공

그린분석 Hole 15



이 코스 내에서 가장 짧은 Par4 Hole로서 고도의 정확성을 요구하는 Hole이다. Fairway wood나 Iron으로 Tee Shot을, Shot Iron이나 Wedge로 Approach Shot을 노리는 것이 좋다. 장타자라면 Bunker로 둘러싸인 Green에 도전하여 한 번에 On Green을 노려볼 만 하다. Lake와 Bunker를 성공적으로 피한다면, Birdie가 당신을 반길 것이다.

O C E A N [바다]오션코스 Hole 16

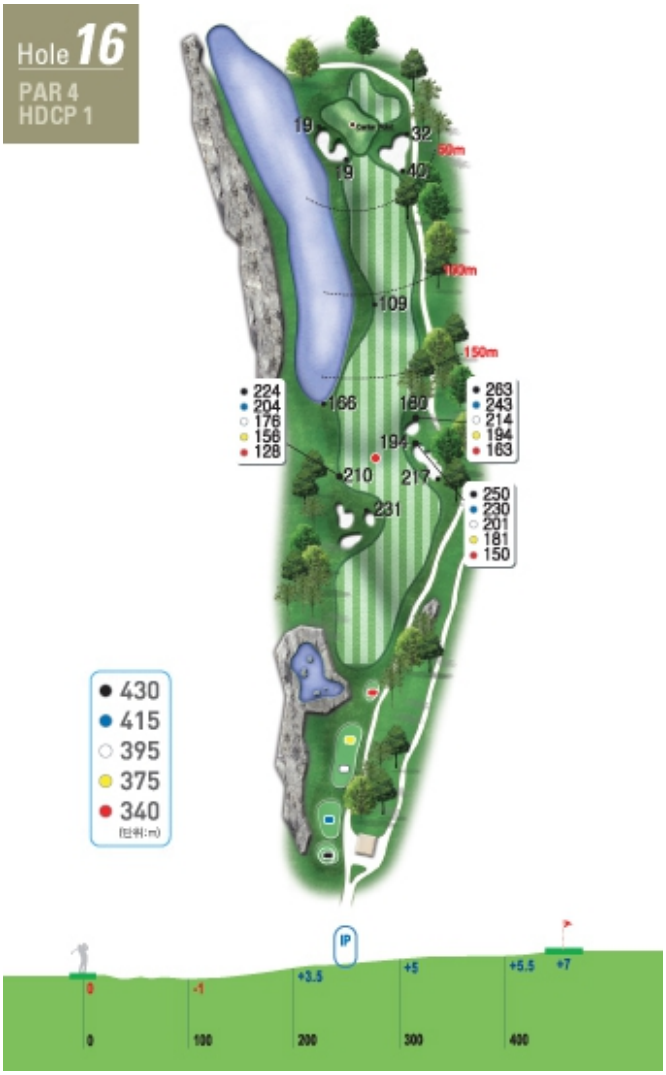

코 스 통계정보	16홀 아마추어 평균 타수 : 6 홈페이지 로그인 이후 제공

그린분석 Hole 16

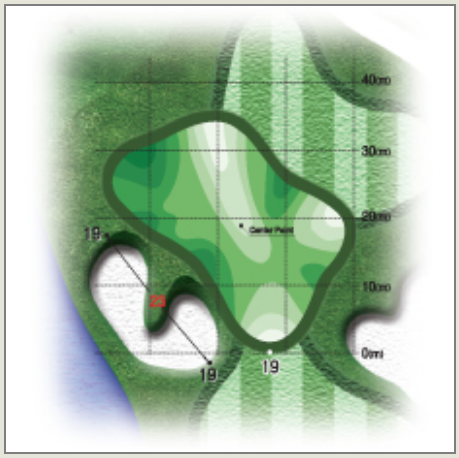

넓은 Landing Area를 자랑하는 가장 긴 Par4 Hole이다. 이번 Hole에서는 긴 Tee Shot을 마음껏 날려보라. 오른쪽 Fairway Bunker를 넘기거나 왼쪽의 Fairway Bunker 위를 훌쩍 넘겨 공이 떨어진 그 지점이 바로 최고의 위치이다.
Green은 Chipping Area로 둘러져 있고, 왼쪽 뒤편으로는 부드러운 경사로 둘러싸인 형태를 취하고 있다. Long Iron이나 Fairway Wood를 사용하면 가볍게 Green이나 Putting Surface에 Ball을 떨어뜨릴 수 있다. 만약 Second Shot이 Greenside Hollows에 떨어졌다면, 이번 Hole은 쉽게 끝낼 수 있을 것이다. Bump & Runs, Flop Shot, Putt 등 맘에 드는 Shot으로 골라 칠 수 있을 것이다.

O C E A N [바다]오션코스 Hole 17

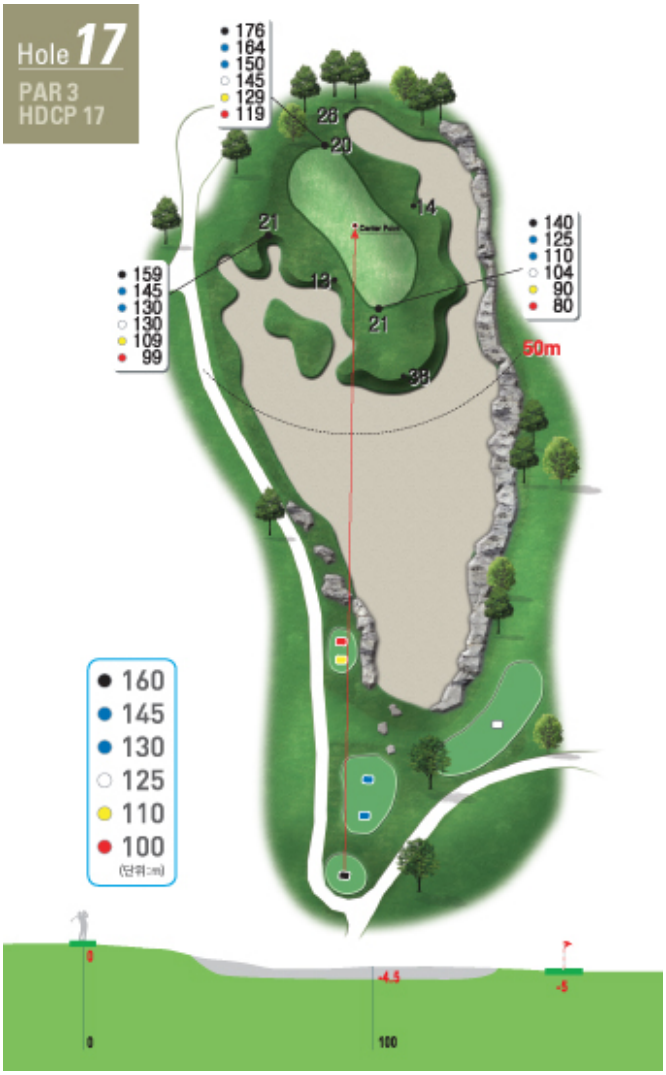

코 스 통계정보	17홀 아마추어 평균 타수 : 4 홈페이지 로그인 이후 제공

그린분석 Hole 17

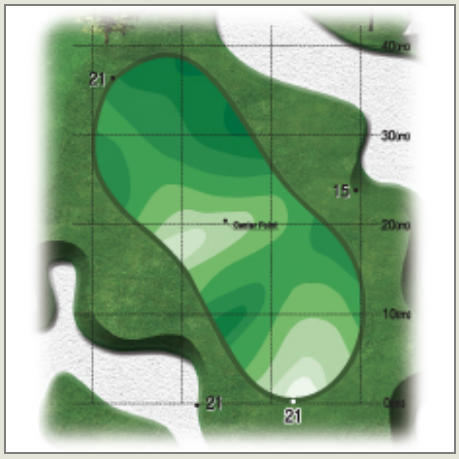

가장 긴 Par4에서 가장 짧은 Par3로의 극적인 변화를 16번 Hole과 17번 Hole에서 느낄 수 있다. 이번 Hole은 코스내에서 가장 작은 Green으로 조성되어 있으며 Tee에서 Green까지 이어지는 거대한 Waste Bunker가 있다. Bunker 때문에 공략선을 찾기 힘든 Player들은 오른쪽 Greenside Hollow를 노리려고 하지만, Par를 위해서는 능숙한 Up & Down Chip Shot 또는 Pitching Shot이 필요하다.
Tee Shot이 좋은 위치에 떨어진다면 Birdie 까지도 노릴 수 있는 중간 길이의 Putt 만을 남기게 될 것이다.

O C E A N [바다]오션코스 Hole 18

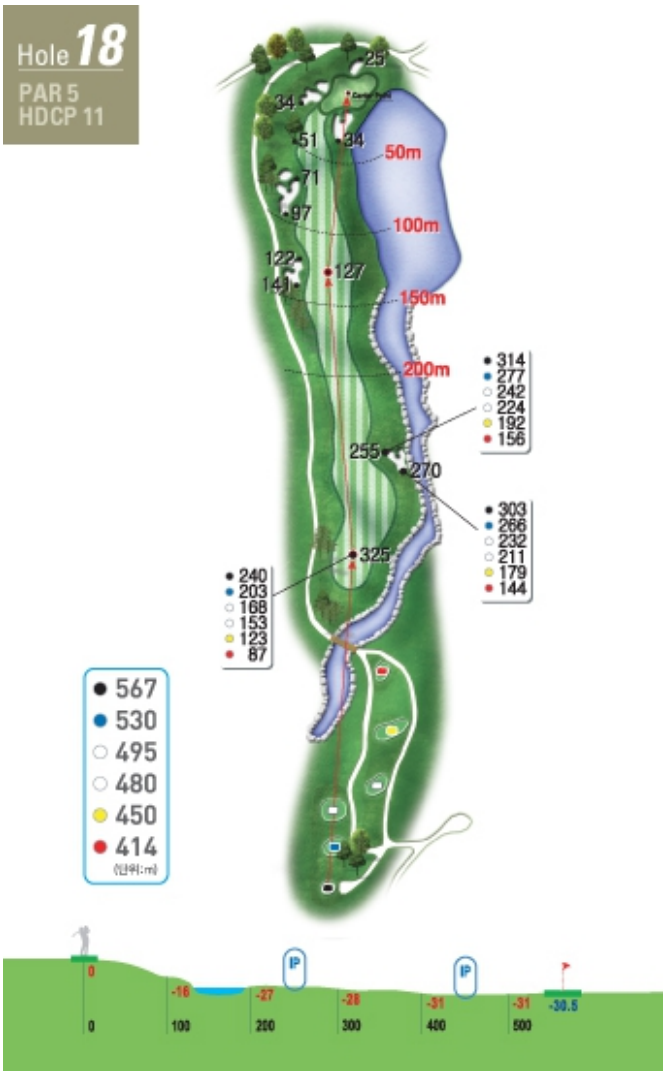

코 스 통계정보	18홀 아마추어 평균 타수 : 6
	홈페이지 로그인 이후 제공

그린분석 Hole 18

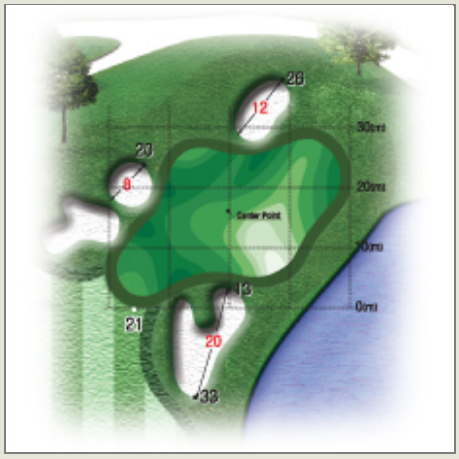

Tee에서 Green까지 29m 하향 경사에서의 Play는 극적인 마무리를 만들어 낼 것이다. 고저차로 인한 추가 Drop은 Tee Shot에 길이를 더해줄 것이다. 강한 Fade Shot은 Fairway의 가장 좁은 지점에서 속도가 줄면서 경사를 따라 Green 방향으로 굴러갈 것이다. Second Landing Area의 오른편에는 Lake가 Fairway를 벗어난 Shot을 잡고, 왼편은 2개의 Fairway Bunker가 지키고 있다. Iron Approach를 쉽게 할 수 있도록 이 Bunker의 오른쪽으로 Second Shot을 날리거나, Green의 입구에서 Bump & Runs 나 Pitching을 할 수 있도록 Bunker 옆으로 최대한 굴러가게 Shot을 하라. 세번의 Good Shot은 Player에게 Par나 Birdie를 잡을 수 있는 멋진 기회를 제공하고 SKY72 Golf Club에서의 즐거운 하루에 마지막 감동을 선사할 것이다.